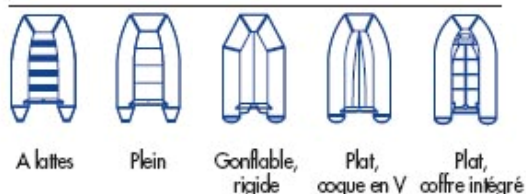


# LES ANNEXES PLASTIMO

## COMMENT CHOISIR VOTRE ANNEXE

### Posez-vous les bonnes questions

Quel type de plancher recherchez-vous ?




A lattes    Plein    Gonflable, rigide    Plat, coque en V    Plat, coffre intégré

Comment rangez-vous l'annexe à bord ?



Pliée    Sur le pont    Sur bossoir

Le poids de l'annexe est-il un critère important ?



Oui    ou non

Utilisez-vous votre annexe dans une zone tropicale ?



Oui    ou non

Série TRAIL



Série FUN



Série RAID



Série YACHT



Série LIGHT



Série FISH



Série CHARTER



### CE QU'EXIGE LA RÉGLEMENTATION :

- Jusqu'à 2,50 m, les annexes doivent être conformes à la norme ISO/CD 6185.
- Au-delà de 2,50 m, les annexes doivent être conformes à la Directive Européenne 94/25/CE\*.

\* En vigueur depuis le 16 juin 1998.



### Matériau

Une construction en **PVC 1100 Decitex** pour une meilleure résistance à l'abrasion. Tissu et assemblages garantis 4 ans\*.

\* Soumis à conditions.

## POURQUOI CHOISIR UNE ANNEXE PLASTIMO ?

### Etrave

La nouvelle étrave carrée, en particulier sur les modèles Raid et Trail, offre davantage d'espace à bord pour un confort accru de l'équipage et de meilleures possibilités de rangement, sans jamais sacrifier à la performance et à la manoeuvrabilité.



### Tissu

Les annexes Plastimo sont fabriquées en tissu Heytex®, spécialement conçu pour les annexes gonflables. Composé de plusieurs couches, il est extrêmement hermétique et offre une excellente résistance à l'abrasion, aux UV et à l'environnement marin.



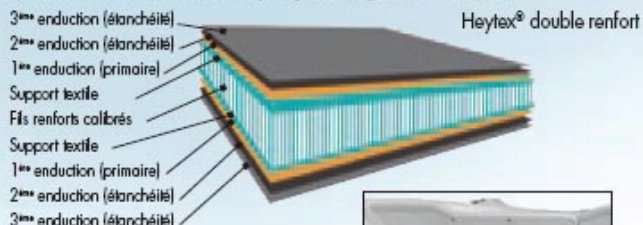
### Valves

Les valves de gonflage Halkey-Roberts® sont un gage de fiabilité. Entièrement encastrées dans les tubes, elles sont protégées et faciles d'accès.



### Plancher gonflable

Toutes les annexes de la série Fun sont équipées d'un plancher gonflable en Heytex®, qui garantit une parfaite rigidité sans déformation, ainsi qu'une excellente stabilité et une plus grande légèreté de l'annexe.



### Nable de tableau arrière

Nable de tableau arrière de grand diamètre et sans visserie : pour éviter la corrosion et permettre une évacuation rapide de l'eau.



### Cônes

Sur les annexes à étrave carrée, des cônes arrière renforcés au design innovant facilitent le déjaugage.

