









	Bouton on/off	Contrôle volume	Contrôle tonalité	Contrôle sensibilité	Vibration	Muet	Touche à revenir différenciée	Emetteur intégré	Récepteur intégré	Code ID**	Distance d'émission	Testeur de portée	Prise pour centrale/antenne	Prise pour balancier lumineux	Nombre de leds	Leds multicolores	Nombre de couleurs de led	Mémorisation led en secondes	Mode de nuit manuel	Mode de nuit automatique	Alerte batterie faible	Type de pile (non fournie)	Visuel pile	100% étanche	Vis métallique	Clip de ceinture	Clip de ceinture
	XT	●	●	●				●	●		150 M		●	2		4	20"	●			1 x 9V		●	●			
	XS	●	●	●									●	●	2		4	20"	●		1 x 9V		●	●			
	XCR	●	●	●	●				●	●	150 M			4		4	20"			●	3 x 1,5V		●				
	XCE							●	●		150 M			1		1					1 x 9V		●				

ID CODE SYSTEM

- Fréquences modulables manuellement sur 16 canaux différents.

PORTEE DU SIGNAL

- Les informations concernant les distances de portée du signal sont données pour des terrains linéaires et sans obstacles.

MODE DE NUIT

Allumage automatique ou manuel (selon le modèle d'indicateur) pour améliorer le repérage des cannes la nuit :

- Sur le bord pour éviter de marcher dessus en pleine nuit.
- Depuis le bateau pour revenir en ligne droite avec la ligne après avoir posé le montage. Pour cela, tourner préalablement l'indicateur en direction de l'eau avant de partir en bateau.

ETANCHEITE

- Tous les produits sont étanches aux intempéries et permettent de résister aux conditions météorologiques les plus extrêmes.

